

QUIK TANK

Sanitergent™ Cleaner/Sanitizer

#2507629

Specialized Sanitizer and Cleaner for:
Milkshake and Soft Serve Machines, Tanks,
Vats, Food Processing Equipment, Dishes,
Glasses, Utensils, Tabletops, Floors, and Walls

FIRST AID

IF IN EYES: Hold eye open and rinse slowly and gently with water for 15-20 minutes. Remove contact lenses, if present, after the first 5 minutes then continue rinsing eye. Call a poison control center or doctor for treatment advice.

IF ON SKIN OR CLOTHING: Take off contaminated clothing. Rinse skin immediately with plenty of water for 15-20 minutes. Call a poison control center or doctor for treatment advice.

IF SWALLOWED: Call a poison control center or doctor for treatment advice. Have person sip a glass of water if able to swallow. Do not induce vomiting unless told to do so by a poison control center or doctor. Do not give anything by mouth to an unconscious person.

IF INHALED: Move person to fresh air. If person is not breathing call 911 or an ambulance, then give artificial respiration, preferably mouth-to-mouth, if possible. Call a poison control center or doctor for treatment advice.

Have the product container or label with you when calling a poison control center or doctor or going for treatment.

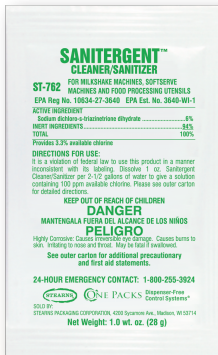
NOTE TO PHYSICIAN: Probable mucosal damage may contraindicate the use of gastric lavage.

DIRECTIONS



Clean object to be sanitized with 1 to 2 ounces Sanitergent™ Cleaner/Sanitizer per 2-1/2 gallons of water and rinse well with potable water. It may be necessary to remove gross filth and heavy soil from surface by pre-scrape, preflush and where necessary, a pre-soak treatment. Dissolve 1 oz. of Sanitergent™ Cleaner/Sanitizer per 2-1/2 gallons of water to give a solution containing 100 ppm available chlorine. Apply the sanitizing solution to the surface to be sanitized by immersion or flooding, to wet all surfaces thoroughly. Let stand at least one minute. Air dry. The sanitizing solution should be used promptly after mixing. It should be prepared daily or more often if it becomes dilute or soiled. If the solution is allowed to stand and/or continued use shows the level of chlorine has not been maintained, add more Sanitergent™ Cleaner/Sanitizer to maintain a use solution of 100 ppm available chlorine. Empty and rinse bottle before refilling.

EPA Reg. No. 10634-27-3640
EPA Est. No. 3640-WI-1



QUIK TANK

Sanitergent™ Cleaner/Sanitizer

#2507629

Desinfectante y Limpiador Especializado para:
Batido de Leche y Máquinas de Servicio Blando,
Tanques, Cubas, Equipo de Procesamiento de
Alimentos, Platos, Vasos, Utensilios, Tableros
de Mesa, Pisos y Paredes

PRIMEROS AUXILIOS

SI ESTÁ EN LOS OJOS: Mantenga abierto el ojo y enjuague lenta y suavemente con agua durante 15-20 minutos. Retire los lentes de contacto, si los tiene, después de los primeros 5 minutos, luego continúe enjuagando el ojo.

EN CASO DE CONTACTO CON LA PIEL O LA ROPA: Quitese la ropa contaminada. Enjuague la piel inmediatamente con abundante agua durante 15-20 minutos. Llame a un centro de control de envenenamiento o a un médico de inmediato para recibir asesoramiento sobre el tratamiento.


EN CASO DE INGESTIÓN: Llame a un centro de control de envenenamiento o a un médico de inmediato para recibir asesoramiento sobre el tratamiento. Haga que la persona beba un vaso de agua si puede tragar. No induzca el vómito a menos que así lo indique un centro de control de envenenamientos o un médico. No le dé nada por la boca a una persona inconsciente.

EN CASO DE INHALACIÓN: Traslade a la persona al aire libre. Si la persona no respira, llame al 911 o a una ambulancia, luego dele respiración artificial, preferiblemente de boca a boca, si es posible. Llame a un centro de control de envenenamiento o a un médico de inmediato para recibir asesoramiento sobre el tratamiento.

Have the product container or label with you when calling a poison control center or doctor or going for treatment.

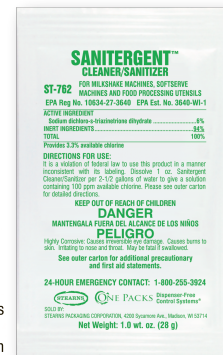
NOTA PARA EL MÉDICO: El daño probable de la mucosa puede contraindicar el uso del lavado gástrico.

INTRUCCIONES



Limpie el objeto a desinfectar con 1 a 2 onzas de Sanitergent™ Cleaner / Sanitizer por 2-1 / 2 galones de agua y enjuague bien con agua potable. Puede ser necesario eliminar la suciedad gruesa y el suelo pesado de la superficie mediante raspado previo, lavado previo y, cuando sea necesario, un tratamiento de remojo previo. Disuelva 1 onza de Sanitergent™ Cleaner / Sanitizer por 2-1 / 2 galones de agua para dar una solución que contenga 100 ppm de cloro disponible. Aplique la solución desinfectante a la superficie para desinfectarla por inmersión o inundación, para mojar completamente todas las superficies. Deje reposar al menos un minuto. Secar al aire. La solución desinfectante se debe usar inmediatamente después de mezclar. Debe prepararse diariamente o más a menudo si se diluye o se ensucia. Si la solución se deja en reposo y / o el uso continuado muestra que el nivel de cloro no se ha mantenido, agregue más Sanitergent™ Cleaner / Sanitizer para mantener una solución de uso de 100 ppm de cloro disponible. Vacíe y enjuague la botella antes de volver a llenarla.

EPA Reg. No. 10634-27-3640
EPA Est. No. 3640-WI-1



STEARNS PACKAGING CORPORATION
P.O. Box 3216, 4200 Sycamore Avenue, Madison, Wisconsin 53704
1-800-655-5008 • www.stearnspkg.com

Rev. 0221



STEARNS PACKAGING CORPORATION
P.O. Box 3216, 4200 Sycamore Avenue, Madison, Wisconsin 53704
1-800-655-5008 • www.stearnspkg.com

Rev. 0221